

Handelspolitik og EU

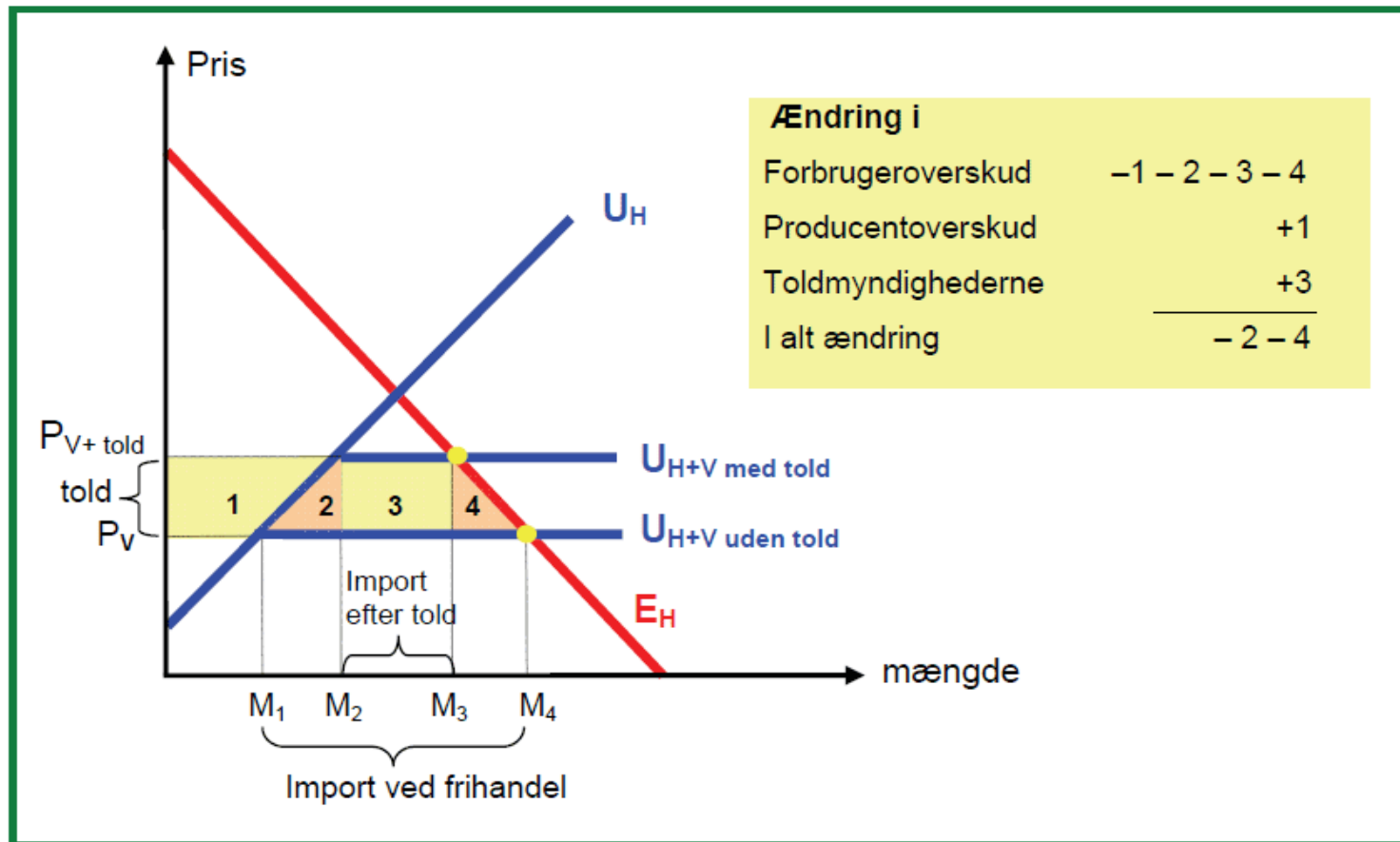


11

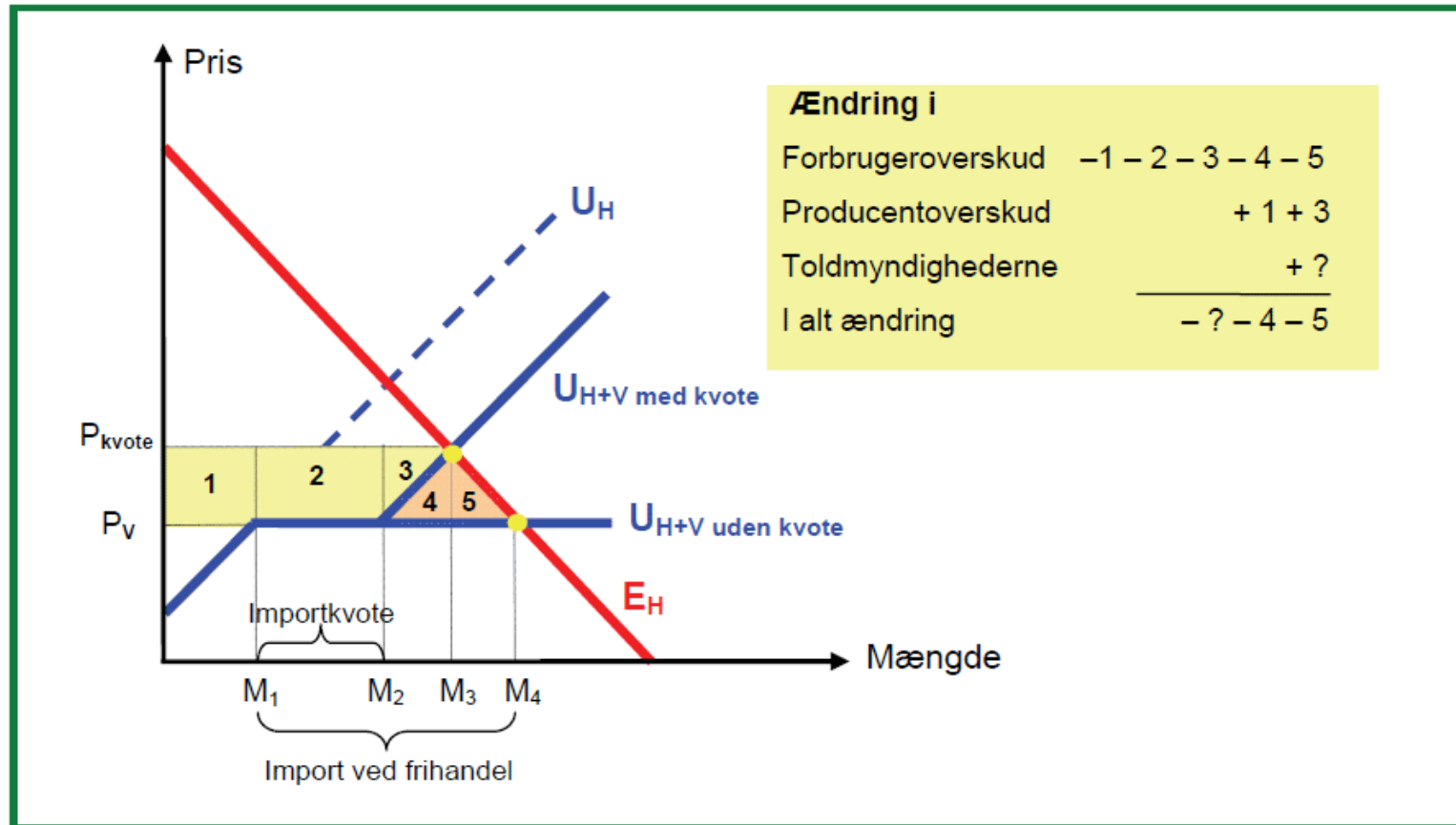
Tabel 11.1 Begrundelser for handelshindringer

Økonomiske begrundelser	Ikke-økonomiske begrundelser
Beskæftigelse og betalingsbalance	Bevare vigtige brancher
Udvikling og industrialisering	Politisk særbehandling
Påvirkning af priser	Bevare national identitet

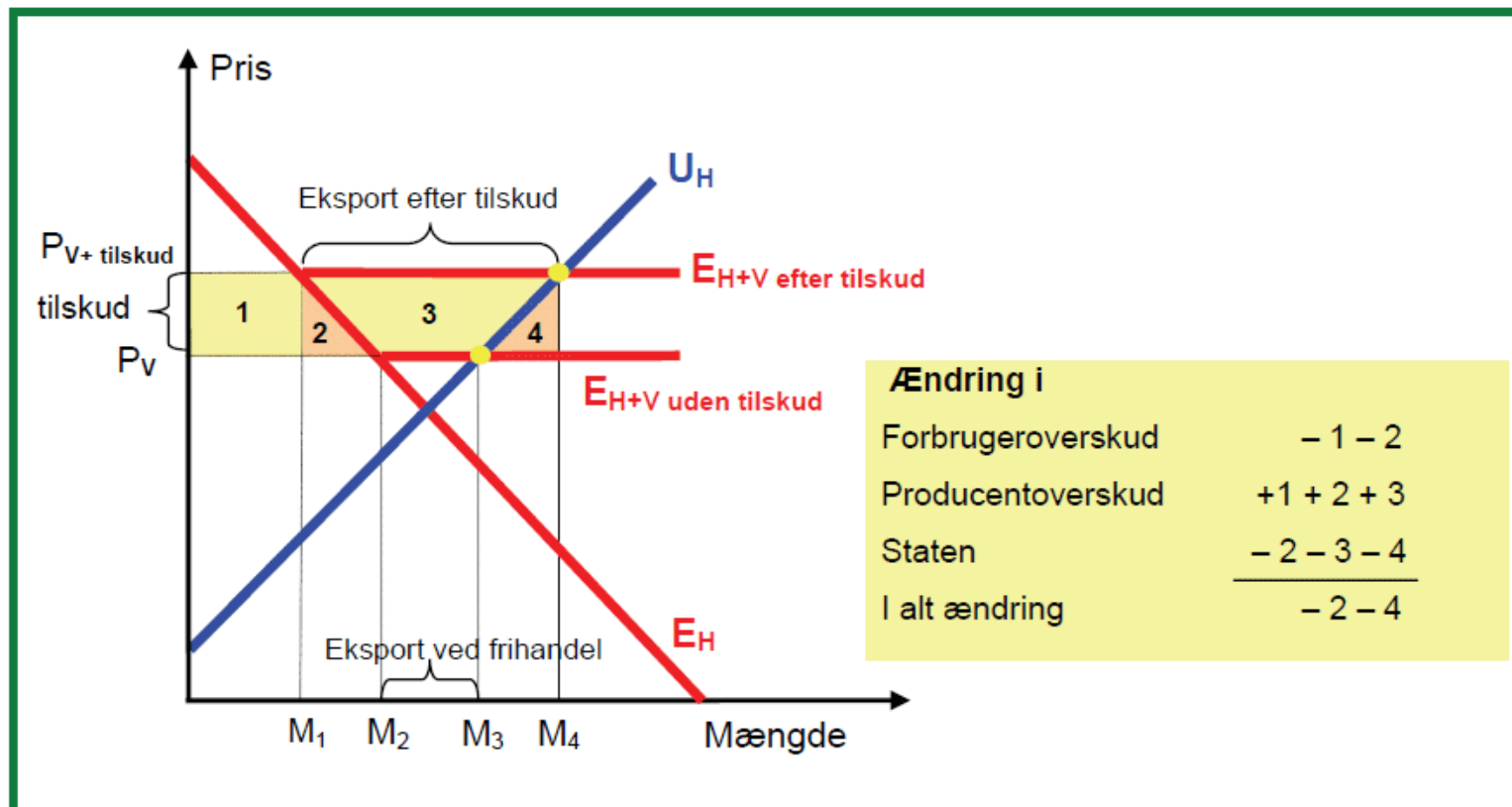
Figur 11.1 Told på importvare. Sammenligning med frihandel



Figur 11.2 Kvote på importvare. Sammenligning med frihandel



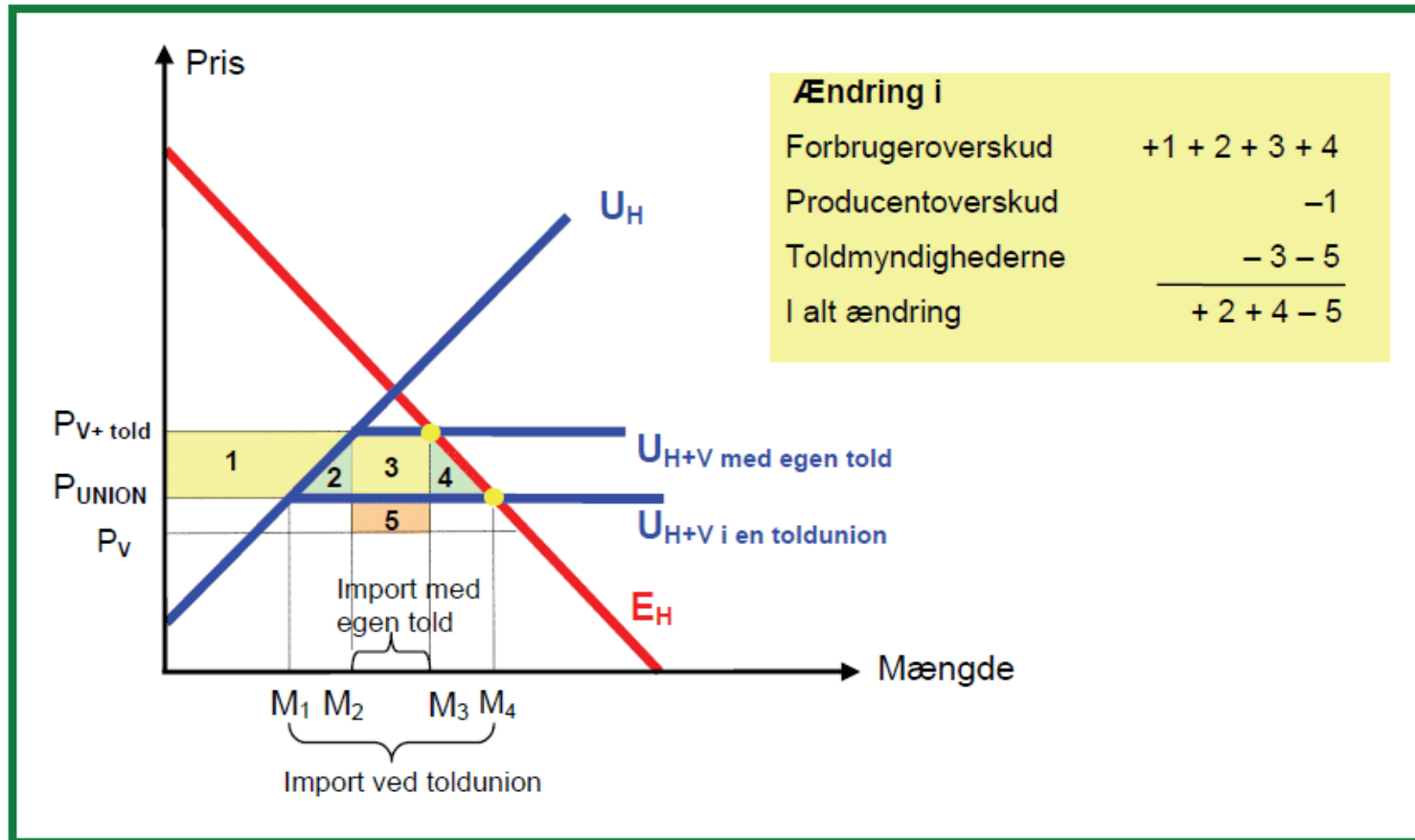
Figur 11.3 Tilskud til eksport. Sammenligning med frihandel



Tabel 11.2 Grader af regional økonomisk integration

	Frihandel	Fælles ydre toldmur	Fri bevægelighed for produktionsfaktorer	Harmonisering af økonomisk politik	Fælles valuta
Frihandelsområde	x				
Toldunion	x	x			
Fællesmarked	x	x	x		
Økonomisk union	x	x	x	x	
Monetær union	x	x	x	x	x

Figur 11.4 Virkning af handelsunion. Sammenligning med toldbeskyttelse



Tabel 11.3 Vigtige skridt i udviklingen af EU

År	
1951	De seks (Belgien, Frankrig, Holland, Italien, Luxemburg og Vesttyskland) danner Den Europæiske Kul- og Stålonion (EKSF).
1957	De seks underskriver Rom-traktaten om dannelsen af Det Europæiske Økonomiske Fællesskab (EØF) og Det Europæiske Atomenergi Fællesskab (EURATOM).
1962	Den Fælles Landbrugspolitik indføres.
1967	EKSF, EØF og EURATOM sammenlægges til De Europæiske Fællesskaber (EF).
1972	Aftale om "Valutaslangen", der begrænser EF-landenes indbyrdes valutakursudsving til $\pm 2,25$ pct.
1973	Danmark, Irland og Storbritannien optages i EF.
1974	Det Europæiske Råd indfører Den Europæiske Regionale Fond (EFRU).
1979	Det Europæiske Monetære System (EMS) afløser slangesamarbejdet på valutaområdet. For første gang afholdes direkte valg til Europaparlamentet.
1980	Grækenland optages i EF.
1986	Portugal og Spanien optages i EF.
1987	Den Europæiske Fællesakt træder i kraft. Hovedformålet var at styrke det fælles "indre marked" og skabe fri bevægelighed for personer, varer, tjenesteydelser og kapital.
1990	Tyskland genforenes. Herved udvides EF med det tidligere DDR (Østtyskland).
1993	Maastricht-traktaten om dannelse af Den Europæiske Union (EU) træder i kraft. Med denne traktat skabtes mulighed for at udvide samarbejdet til nye områder, blandt andet indføre en fælles valuta, en fælles udenrigspolitik og et samarbejde om retlige og indre anliggender.
1995	Finland, Sverige og Østrig optages i EU.
1999	Euro-samarbejdet iværksættes. 11 af 15 medlemslande deltager. Danmark, Storbritannien og Sverige vælger at stå udenfor. Grækenland er ikke klar til deltagelse.
2001	Grækenland kommer med i Euro-samarbejdet.
2002	Euromønter og eurosedler i omløb.
2004	Cypern, Estland, Letland, Litauen, Malta, Polen, Slovenien, Slovakiet, Tjekkiet og Ungarn optages i EU.
2007	Bulgarien og Rumænien optages i EU. Slovenien kommer med i Euro-samarbejdet.
2009	Lissabontraktaten træder i kraft.
2011	Estland kommer med i Euro-samarbejdet.

Tabel 11.4 EU's budget 2012

Indtægter			Udgifter		
	Mia. euro	%		Mia. euro	%
Told og afgifter	19	15	Bæredygtig udvikling	55	43
Moms	15	11	Beskyttelse og forvaltning af naturressourcer	57	44
BNI-afgift	94	73	EU-borgerskab, frihed, sikkerhed og retfærdighed	2	2
Andet	1	1	EU som global partner	7	5
I alt	129	100	Administration mv.	8	6
			I alt	129	100

Kilde: <http://ec.europa.eu/budget/>